




EMPRESA INDUSTRIAL Y COMERCIAL DEL ESTADO AMABLE
NIT. 900.333.837-1
ESTADO DE RESULTADO INTEGRAL INDIVIDUAL
DEL 01 DE ENERO AL 31 DE DICIEMBRE DE 2022 - 2021
Cifras en pesos colombianos

	NOTA	AÑO 2022	AÑO 2021	VARIACION
INGRESOS POR FUNCIONAMIENTOS	28	609.926.522,09	632.524.393,00	22.597.870,91
Transferencias y Subvenciones		609.926.522,09	632.524.393,00	(22.597.870,91)
MENOS GASTOS OPERACIONALES	29	596.949.700,13	626.860.339,71	29.910.639,58
Sueldos y Salarios		201.602.099,00	197.080.770,00	4.521.329,00
Contribuciones Efectivas		52.920.508,00	52.005.300,00	915.208,00
Aportes Sobre la Nomina		10.591.200,00	9.974.900,00	616.300,00
Prestaciones Sociales		83.244.130,85	61.403.611,61	21.840.519,24
Gastos de personal diverso		163.522.270,00	212.911.073,00	(49.388.803,00)
Generales		83.520.874,28	84.916.505,10	(1.395.630,82)
Impuestos Contribuciones y tasas		1.548.618,00	8.568.180,00	(7.019.562,00)
MENOS DETERIORO, DEPRECIACIONES, AMORTIZACIONES Y PROVISIONES		10.939.573,52	11.094.040,18	(154.466,66)
Depreciacion, Propiedad Planta y Equipo		9.688.573,52	9.843.040,18	(154.466,66)
Amortizacion Intangibles		1.251.000,00	1.251.000,00	-
Transferencias y Subvenciones		14.614.097,65		
Otras transferencias		14.614.097,65	-	-
DÉFICIT OPERACIONAL		(12.576.849,21)	(5.429.986,89)	(7.146.862,32)
OTROS INGRESOS		-	3.426,00	(3.426,00)
Aprovechamientos	28	-	3.426,00	3.426,00
OTROS GASTOS	29	77.826,00	161.044,47	(83.218,47)
Gastos Financieros		77.826,00	142.589,00	(64.763,00)
Otros Gastos Diversos		-	18.455,47	18.455,47
DÉFICIT DEL EJERCICIO	38	(12.654.675,21)	(5.587.605,36)	(7.067.069,85)

*Las revelaciones hacen parte de los Estados Financieros


JAMES CASTAÑO HERRERA
Gerente
(Ver certificación adjunta)


ADRIANA LUCIA CARDONA VALENCIA
Contador Público
TP 82205-T
(Ver certificación adjunta)


LUZ DARY ZULETA SUAREZ
Revisor Fiscal Principal
Por delegación de Kreston RM SA
TP 146144-T
(Ver DF 0092-22)